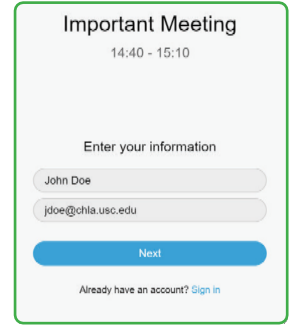
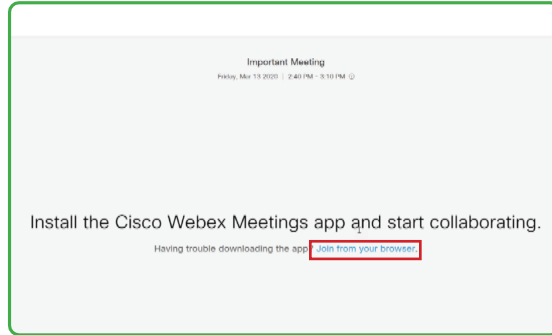
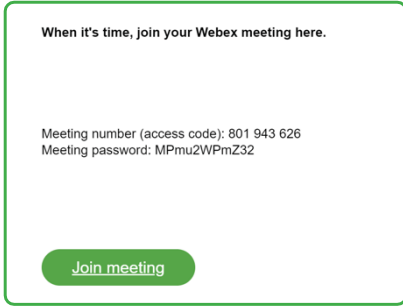


인터넷 브라우저를 사용해 WebEx 회의 참석하기

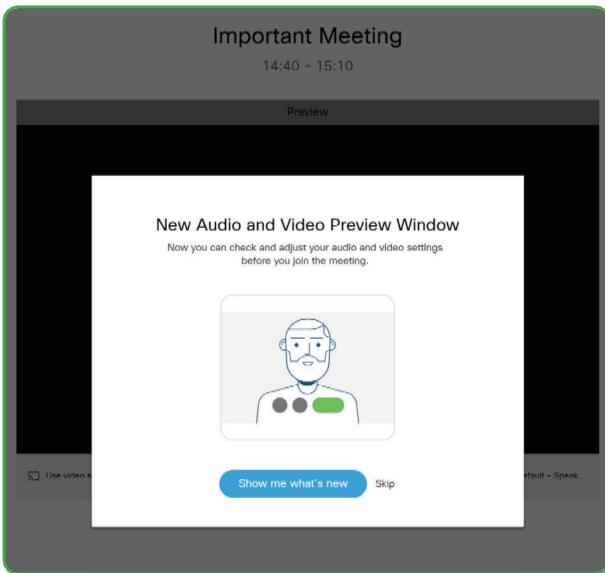
이메일 초대로 회의 참석하기:

- 1 회의 초대를 열어 Join meeting(회의 참석)을 클릭합니다.
- 2 회의 정보가 새로운 웹 브라우저 창에 열립니다. Join from your browser(내 브라우저에서 참석)를 클릭합니다.
- 3 내 정보를 입력하고 Next(다음) 버튼을 클릭합니다.

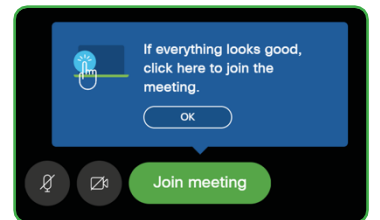
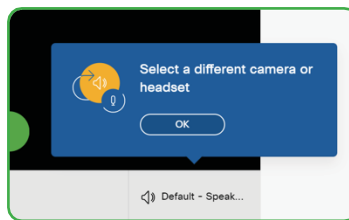
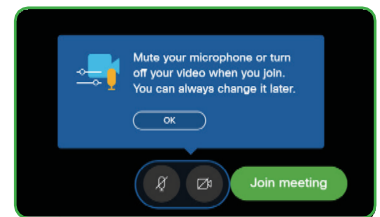
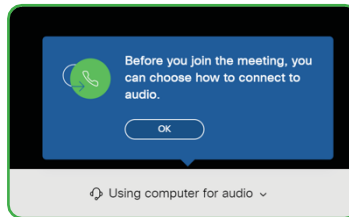


오디오 및 비디오 미리보기 창:

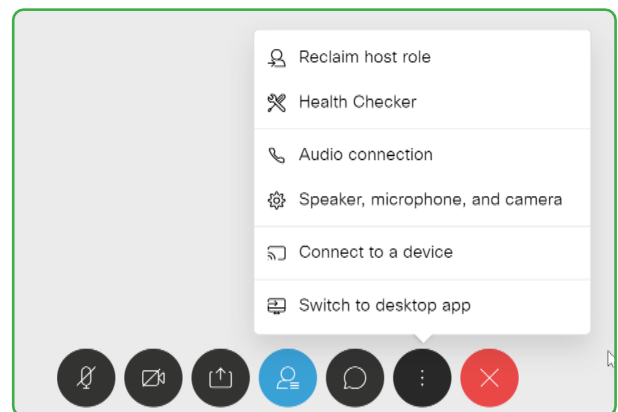
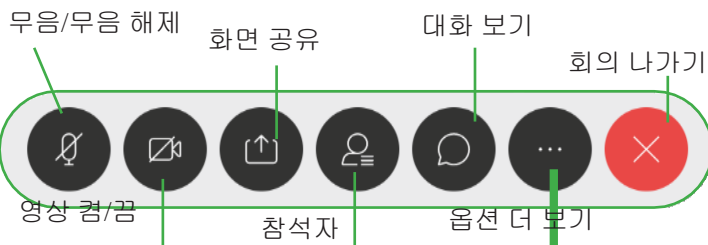
- 1 안내 메시지가 나오면 Show me what's new(새로운 사항 표시)를 클릭합니다. 그러면 오디오 및 비디오 설정을 위한 몇 가지 메시지가 안내됩니다.



- 2 OK(확인)를 클릭해 가며 표시되는 각 정보 안내 메시지들을 확인합니다. 확인이 끝나면 Join Meeting(회의 참석)을 클릭합니다.



회의 창 아이콘:



옵션 더 보기 메뉴