

## الانضمام إلى اجتماع من دعوة بالبريد الإلكتروني:

أدخل المعلومات الخاصة بك، ثم انقر على زر Next (التالي).

3

سيتم فتح معلومات الاجتماع في نافذة مستعرض ويب جديدة. انقر على Join from your browser (الانضمام من المستعرض).

2

افتح الدعوة إلى الاجتماع وانقر على Join Meeting (الانضمام إلى اجتماع).

1

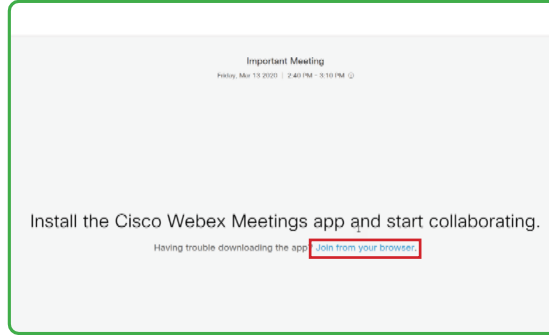
Important Meeting  
14:40 - 15:10

Enter your information

John Doe  
jdoe@chla.usc.edu

Next

Already have an account? Sign In



When it's time, join your Webex meeting here.

Meeting number (access code): 801 943 626  
Meeting password: MPrmu2WPmZ32

Join meeting

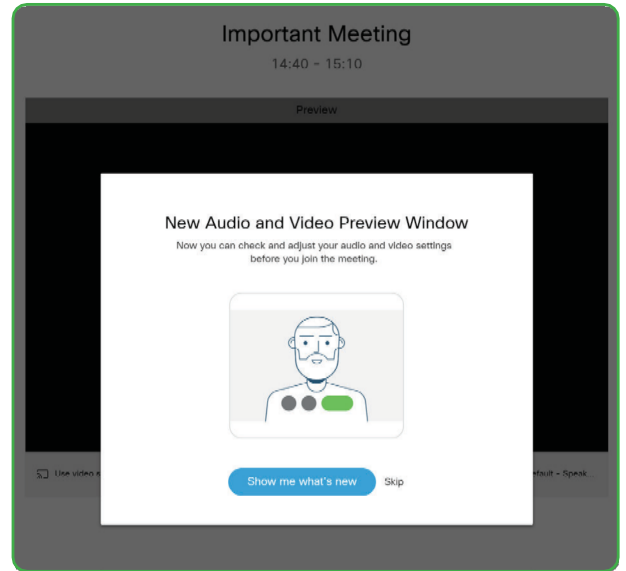
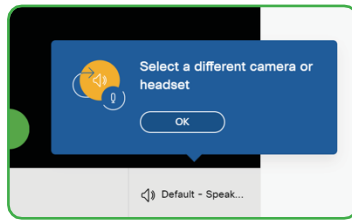
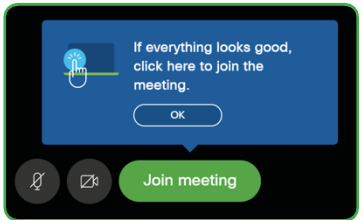
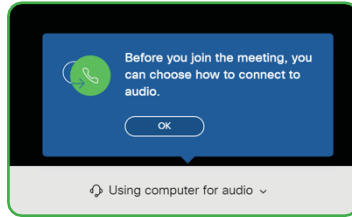
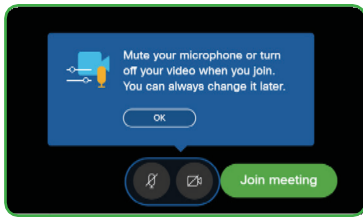
## نافذة معاينة الصوت والفيديو:

عندما يُطلب منك ذلك، انقر على Show me what's new (إظهار ما هو جديد). سينقلك ذلك عبر بضعة مطالبات لإعداد إعدادات الصوت والفيديو لديك.

1

انقر على OK (موافق) للتنقل عبر مطالبات المعلومات. إذا كان كل شيء على ما يرام، فانقر على Join Meeting (الانضمام إلى الاجتماع).

2



## أيقونات نافذة الاجتماعات:

