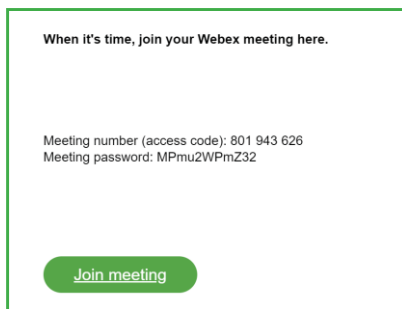


Unirse a una reunión de WebEx a través de un navegador de internet

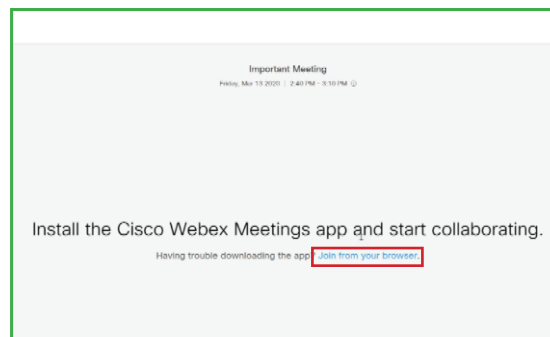


Unirse a una reunión desde una invitación por correo electrónico:

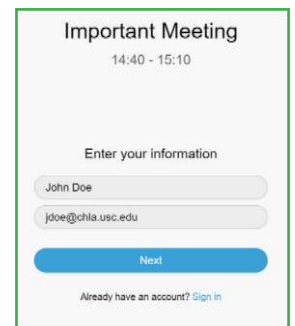
1 Abra el mensaje de la invitación y haga clic en *Join meeting* (unirse a la reunión).



2 La información de su reunión se abrirá en un nuevo navegador de internet. Haga clic en *Join from your browser* (unirse desde su navegador de internet).

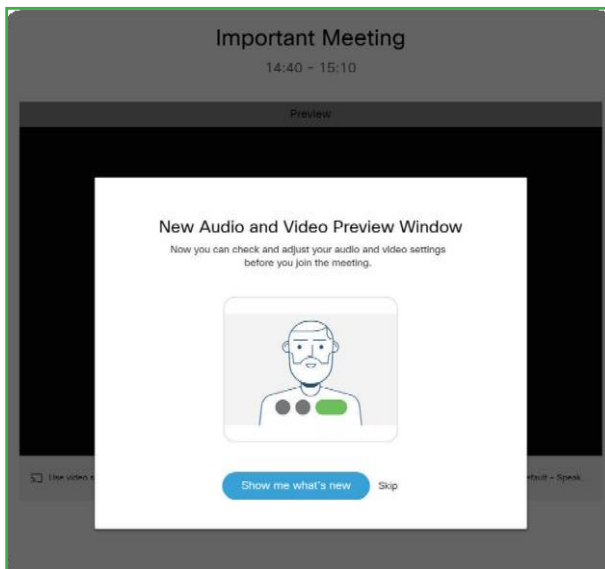


3 Ingrese su información, después haga clic en el botón *Next* (siguiente).

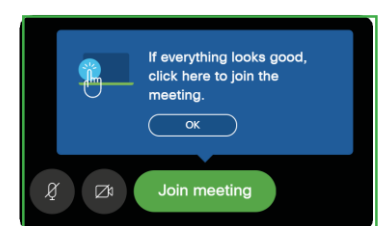
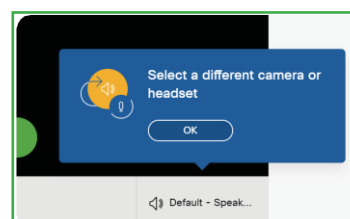
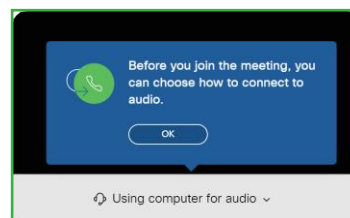


Ventana de vista previa para el audio y video:

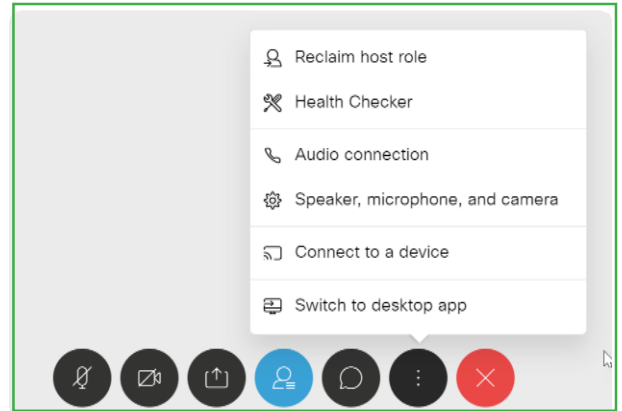
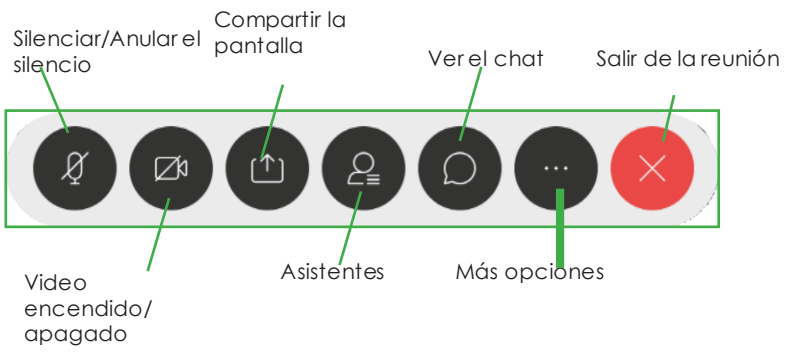
1 Cuando aparezca el aviso, haga clic en *Show me what's new* (mostrar las novedades). Esto lo llevará a través de unos avisos para programar el audio y el video.



2 Haga clic en *OK* para proceder por los avisos de información. Si todo se ve bien, haga clic en *Join Meeting* (unirse a la reunión).



Íconos en la ventana de la reunión:



Menú para más opciones